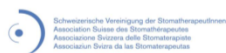


RAPPORT DONNÉES STATISTIQUES ASS-SVS 2017

Groupe statistique

Christine Vurlod, Marianne Gutknecht, Virginie Vieille

22 mars 2018, Nottwil



Canton / Ville :

Nom du Centre de Stomathérapie :

2017		JAN	FEV	MAR	AVR	MAI	JUIN	JUIL	AOU	SEP	OCT	NOV	DEC	TOT
CLIENTS STOMA	Colo définitives	X												0
	Colo temporaires	X												0
	Iléo définitives	X												0
	Iléo temporaires	X												0
	Ileo-anal pouch + stomie	X												0
	Bricker/conduit iléal	X												0
	Urétérostomies	X												0
Sous-total STOMIES			0	0	0	0	0	0	0	0	0	0	0	0
CLIENTS AUTRES	Néo-vessies orthotopiques	X												0
	Néo-vessies hétérotopiques	X												0
	Nephrostomies	X												0
	Incontinences Urinaires	X												0
	Auto-sondages	X												0
	Incontinences Fécales	X												0
	Gastro / Jejunostomies	X												0
	Fistules / Drains	X												0
Plaies	X												0	
Sous-total AUTRES			0	0	0	0	0	0	0	0	0	0	0	0
TOTAL NOUVEAUX PATIENTS			0	0	0	0	0	0	0	0	0	0	0	0
CONSULTATIONS PRE-OP		X												0

1000 MERCI !

DONNÉES 2017

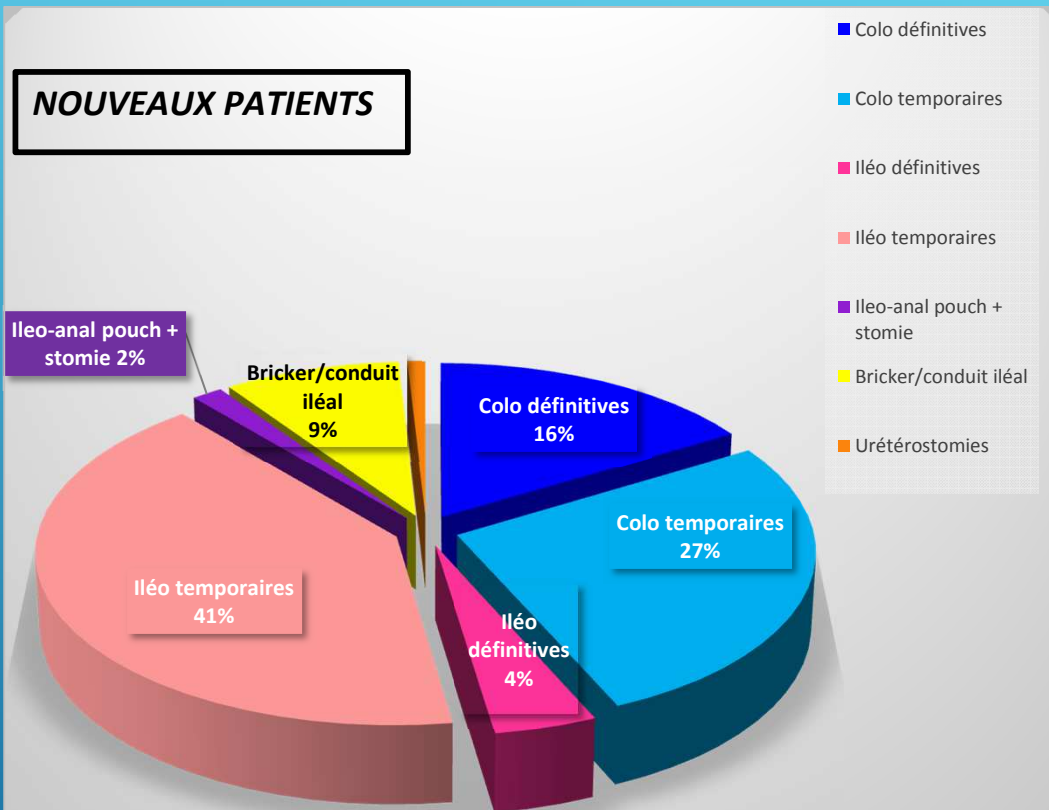


2017 STATISTIK ET - CH STATISTIQUES 2017

Einwohnern / Population

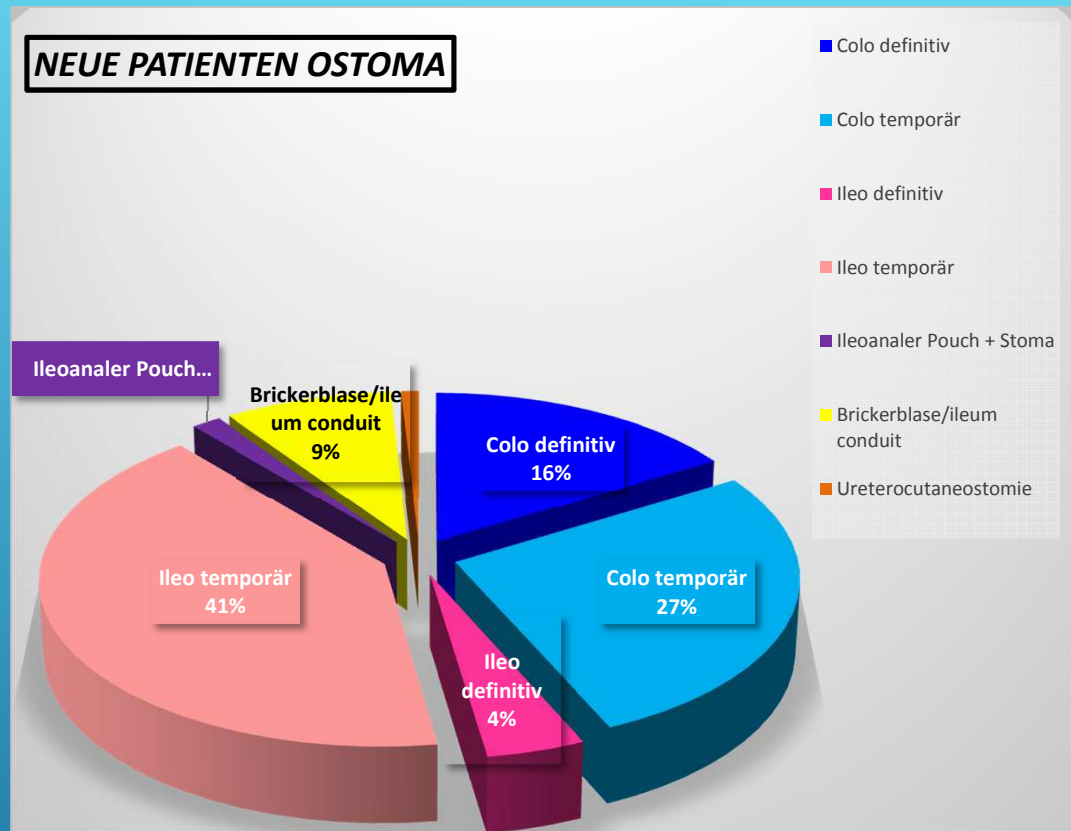
			8'081'000		5'616'700		2'015'488		448'812	
			CH	%	D-CH	%	F-CH	%	I-CH	%
nouveaux patients stom.	Colo definitiv	Colo définitives	573	16%	408	16%	145	18%	20	19%
	Colo temporär	Colo temporaires	950	27%	690	26%	240	30%	20	19%
	Ileo definitiv	Iléo définitives	148	4%	108	4%	35	4%	5	5%
	Ileo temporär	Iléo temporaires	1448	41%	1170	45%	264	33%	23	22%
Neue Patienten os.	Ileoanaler Pouch + Stoma	Ileo-anal pouch + stomie	54	2%	38	1%	8	1%	8	8%
	Brickerblase/ileum conduit	Bricker/conduit iléal	304	9%	188	7%	93	12%	23	22%
	Ureterocutaneostomie	Urétérostomies	32	1%	19	1%	9	1%	4	4%
TOTAL OS. / STOM.			3509		2621		794		103	
nouveaux patients non stom.	Neoblase /Ersatzblase	Néo-vessies orthotopiques	32	1%	20	1%	8	1%	4	0%
	Pouch-Blase	Néo-vessies hétérotopiques	6	0%	5	0%	1	0%	0	0%
	Nephrostoma	Nephrostomies	41	1%	29	2%	6	0%	6	1%
	Urin-Inkontinenz	Incontinences Urinaires	224	6%	145	9%	65	4%	14	2%
Neue Patienten nicht os.	Intermittierender Selbstkatheterismus (ISK)	Auto-sondages	111	3%	74	4%	26	2%	11	1%
	Stuhl-Inkontinenz	Incontinences Fécales	123	3%	63	4%	52	3%	8	1%
	Gastro / Jejunostoma	Gastro / Jejunostomies	34	1%	1	0%	29	2%	4	0%
	Fisteln / Drainage	Fistules / Drains	210	5%	147	9%	46	3%	17	2%
	Wundversorgung	Plaies	3283	81%	1170	71%	1361	85%	752	92%
TOTAL NON OS. / NON STOM.			4064		1654		1594		816	
TOTAL NEUE PATIENTEN / NOUVEAUX PATIENTS			7573		4275		2388		919	
Répartition	Colo & ileo définitives		721	18%	516	18%	180	19%	25	18%
	Colo & ileo Temporaires		2452	62%	1898	65%	512	55%	51	38%
	Urostomies		336	8%	207	7%	102	11%	27	20%
	Soins aux troubles de la continence		458	12%	282	10%	143	15%	33	24%
TOTAL			3967		2903		937		136	
Pre-op Beratung / Consultations Pré-op			1712		1272		377		63	

NOUVEAUX PATIENTS



- Colo définitives
- Colo temporaires
- Iléo définitives
- Iléo temporaires
- Ileo-anal pouch + stomie
- Bricker/conduit iléal
- Urétérostomies

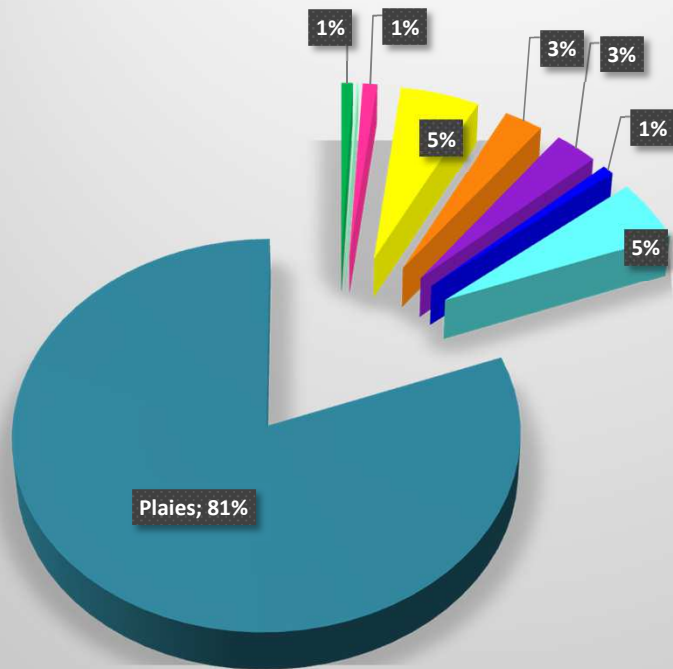
NEUE PATIENTEN OSTOMA



- Colo definitiv
- Colo temporär
- Ileo definitiv
- Ileo temporär
- Ileoanaler Pouch + Stoma
- Brickerblase/ileum conduit
- Ureterocutaneostomie

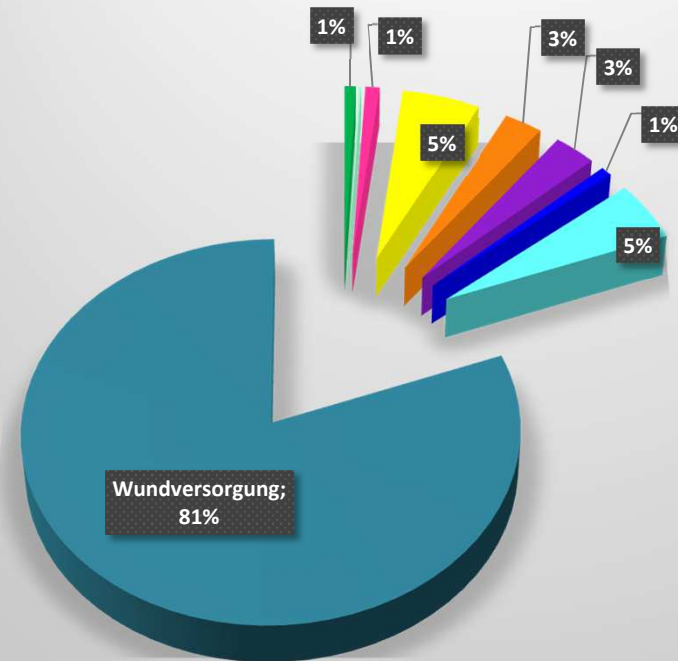
NOUVEAUX PATIENTS NON STOMISES

- Néo-vessies orthotopiques
- Néo-vessies hétérotopiques
- Néphrostomies
- Incontinences Urinaires
- Auto-sondages
- Incontinences Fécales
- Gastro / Jejunostomies
- Fistules / Drains
- Plaies



NEUE PATIENTEN NICHT OSTOMA

- Neoblase /Ersatzblase
- Pouch-Blase
- Nephrostoma
- Urin-Inkontinenz
- Intermittierender Selbstkatheterismus(ISK)
- Stuhl-Inkontinenz
- Gastro / Jejunostoma
- Fisteln / Drainage
- Wundversorgung



PRÉ-OP / STOMIES

The image features a solid blue background with a gradient from light blue at the top to a darker blue at the bottom. In the bottom right corner, there are several white, parallel diagonal lines of varying lengths, creating a sense of motion or a modern design element.

2016 STATISTIK ET - CH STATISTIQUES 2016

<i>Einwohnern / Population</i>			8'081'000		5'616'700		2'015'488		448'812	
			CH	%	D-CH	%	F-CH	%	I-CH	%
nouveaux patients stom.	Colo definitiv	Colo définitives	573	16%	408	16%	145	18%	20	19%
	Colo temporär	Colo temporaires	950	27%	690	26%	240	30%	20	19%
	Ileo definitiv	Iléo définitives	148	4%	108	4%	35	4%	5	5%
	Ileo temporär	Iléo temporaires	1448	41%	1170	45%	264	33%	23	22%
Neue Patienten os.	Ileoanaler Pouch + Stoma	Ileo-anal pouch + stomie	54	2%	38	1%	8	1%	8	8%
	Brickerblase/ileum conduit	Bricker/conduit iléal	304	9%	188	7%	93	12%	23	22%
	Ureterocutaneostomie	Ureterostomies	32	1%	19	1%	9	1%	4	4%
TOTAL OS. / STOM.			3509		2621		794		103	
nouveaux patients non stom.	Neoblase /Ersatzblase	Néo-vessies orthotopiques	32	1%	20	1%	8	1%	4	0%
	Pouch-Blase	Néo-vessies hétérotopiques	6	0%	5	0%	1	0%	0	0%
	Nephrostoma	Nephrostomies	41	1%	29	2%	6	0%	6	1%
	Urin-Inkontinenz	Incontinences Urinaires	224	6%	145	9%	65	4%	14	2%
Neue Patienten nicht os.	Intermittierender Selbstkatheterismus(ISK)	Auto-sondages	111	3%	74	4%	26	2%	11	1%
	Stuhl-Inkontinenz	Incontinences Fécales	123	3%	63	4%	52	3%	8	1%
	Gastro / Jejunostoma	Gastro / Jejunostomies	34	1%	1	0%	29	2%	4	0%
	Fisteln / Drainage	Fistules / Drains	210	5%	147	9%	46	3%	17	2%
	Wundversorgung	Plaies	3283	81%	1170	71%	1361	85%	752	92%
TOTAL NON OS. / NON STOM.			4064		1654		1594		816	
TOTAL NEUE PATIENTEN / NOUVEAUX PATIENTS			7573		4275		2388		919	
Répartition	Colo & ileo définitives		721	18%	516	18%	180	19%	25	18%
	Colo & ileo Temporaires		2452	62%	1898	65%	512	55%	51	38%
	Urostomies		336	8%	207	7%	102	11%	27	20%
Verteilung	Soins aux troubles de la continence		458	12%	282	10%	143	15%	33	24%
TOTAL			3967		2903		937		136	
Pre-op Beratung / Consultations Pré-op			1712		1272		377		63	

2016 STATISTIK ET - CH STATISTIQUES 2016

<i>Einwohnern / Population</i>			8'081'000		5'616'700		2'015'488		448'812	
			CH	%	D-CH	%	F-CH	%	I-CH	%
nouveaux patients stom.	Colo definitiv	Colo définitives	573	16%	408	16%	145	18%	20	19%
	Colo temporär	Colo temporaires	950	27%	690	26%	240	30%	20	19%
	Ileo definitiv	Iléo définitives	148	4%	108	4%	35	4%	5	5%
	Ileo temporär	Iléo temporaires	1448	41%	1170	45%	264	33%	23	22%
Neue Patienten os.	Ileoanaler Pouch + Stoma	Ileo-anal pouch + stomie	54	2%	38	1%	8	1%	8	8%
	Brickerblase/ileum conduit	Bricker/conduit iléal	304	9%	188	7%	93	12%	23	22%
	Ureterocutaneostomie	Urétérostomies	32	1%	19	1%	9	1%	4	4%
TOTAL OS. / STOM.			3509		2621		794		103	
nouveaux patients non stom.	Neoblase /Ersatzblase	Néo-vessies orthotopiques	32	1%	20	1%	8	1%	4	0%
	Pouch-Blase	Néo-vessies hétérotopiques	6	0%	5	0%	1	0%	0	0%
	Nephrostoma	Nephrostomies	41	1%	29	2%	6	0%	6	1%
	Urin-Inkontinenz	Incontinences Urinaires	224	6%	145	9%	65	4%	14	2%
Neue Patienten nicht os.	Intermittierender Selbstkatheterismus(ISK)	Auto-sondages	111	3%	74	4%	26	2%	11	1%
	Stuhl-Inkontinenz	Incontinences Fécales	123	3%	63	4%	52	3%	8	1%
	Gastro / Jejunostoma	Gastro / Jejunostomies	34	1%	1	0%	29	2%	4	0%
	Fisteln / Drainage	Fistules / Drains	210	5%	147	9%	46	3%	17	2%
	Wundversorgung	Plaies	3283	81%	1170	71%	1361	85%	752	92%
TOTAL NON OS. / NON STOM.			4064		1654		1594		816	
TOTAL NEUE PATIENTEN / NOUVEAUX PATIENTS			7573		4275		2388		919	
Répartition	Colo & ileo définitives		721	18%	516	18%	180	19%	25	18%
	Colo & ileo Temporaires		2452	62%	1898	65%	512	55%	51	38%
	Urostomies		336	8%	207	7%	102	11%	27	20%
	Soins aux troubles de la continence		458	12%	282	10%	143	15%	33	24%
TOTAL			3967		2903		937		136	
Pre-op Beratung / Consultations Pré-op			1712	49%	1272		377		63	

2016 STATISTIK ET - CH STATISTIQUES 2016

<i>Einwohnern / Population</i>			8'081'000		5'616'700		2'015'488		448'812	
			CH	%	D-CH	%	F-CH	%	I-CH	%
nouveaux patients stom.	Colo definitiv	Colo définitives	573	16%	408	16%	145	18%	20	19%
	Colo temporär	Colo temporaires	950	27%	690	26%	240	30%	20	19%
	Ileo definitiv	Iléo définitives	148	4%	108	4%	35	4%	5	5%
	Ileo temporär	Iléo temporaires	1448	41%	1170	45%	264	33%	23	22%
Neue Patienten os.	Ileoanaler Pouch + Stoma	Ileo-anal pouch + stomie	54	2%	38	1%	8	1%	8	8%
	Brickerblase/ileum conduit	Bricker/conduit iléal	304	9%	188	7%	93	12%	23	22%
	Ureterocutaneostomie	Urétérostomies	32	1%	19	1%	9	1%	4	4%
TOTAL OS. / STOM.			3509		2621		794		103	
nouveaux patients non stom.	Neoblase /Ersatzblase	Néo-vessies orthotopiques	32	1%	20	1%	8	1%	4	0%
	Pouch-Blase	Néo-vessies hétérotopiques	6	0%	5	0%	1	0%	0	0%
	Nephrostoma	Nephrostomies	41	1%	29	2%	6	0%	6	1%
	Urin-Inkontinenz	Incontinences Urinaires	224	6%	145	9%	65	4%	14	2%
Neue Patienten nicht os.	Intermittierender Selbstkatheterismus(ISK)	Auto-sondages	111	3%	74	4%	26	2%	11	1%
	Stuhl-Inkontinenz	Incontinences Fécales	123	3%	63	4%	52	3%	8	1%
	Gastro / Jejunostoma	Gastro / Jejunostomies	34	1%	1	0%	29	2%	4	0%
	Fisteln / Drainage	Fistules / Drains	210	5%	147	9%	46	3%	17	2%
	Wundversorgung	Plaies	3283	81%	1170	71%	1361	85%	752	92%
TOTAL NON OS. / NON STOM.			4064		1654		1594		816	
TOTAL NEUE PATIENTEN / NOUVEAUX PATIENTS			7573		4275		2388		919	
Répartition	Colo & ileo définitives		721	18%	516	18%	180	19%	25	18%
	Colo & ileo Temporaires		2452	62%	1898	65%	512	55%	51	38%
	Urostomies		336	8%	207	7%	102	11%	27	20%
	Soins aux troubles de la continence		458	12%	282	10%	143	15%	33	24%
TOTAL			3967		2903		937		136	
Pre-op Beratung / Consultations Pré-op			1712	49%	1272	49%	377		63	

2016 STATISTIK ET - CH STATISTIQUES 2016

<i>Einwohnern / Population</i>			8'081'000		5'616'700		2'015'488		448'812	
			CH	%	D-CH	%	F-CH	%	I-CH	%
nouveaux patients stom.	Colo definitiv	Colo définitives	573	16%	408	16%	145	18%	20	19%
	Colo temporär	Colo temporaires	950	27%	690	26%	240	30%	20	19%
	Ileo definitiv	Iléo définitives	148	4%	108	4%	35	4%	5	5%
	Ileo temporär	Iléo temporaires	1448	41%	1170	45%	264	33%	23	22%
Neue Patienten os.	Ileoanaler Pouch + Stoma	Ileo-anal pouch + stomie	54	2%	38	1%	8	1%	8	8%
	Brickerblase/ileum conduit	Bricker/conduit iléal	304	9%	188	7%	93	12%	23	22%
	Ureterocutaneostomie	Urétérostomies	32	1%	19	1%	9	1%	4	4%
TOTAL OS. / STOM.			3509		2621		794		103	
nouveaux patients non stom.	Neoblase /Ersatzblase	Néo-vessies orthotopiques	32	1%	20	1%	8	1%	4	0%
	Pouch-Blase	Néo-vessies hétérotopiques	6	0%	5	0%	1	0%	0	0%
	Nephrostoma	Nephrostomies	41	1%	29	2%	6	0%	6	1%
	Urin-Inkontinenz	Incontinences Urinaires	224	6%	145	9%	65	4%	14	2%
Neue Patienten nicht os.	Intermittierender Selbstkatheterismus(ISK)	Auto-sondages	111	3%	74	4%	26	2%	11	1%
	Stuhl-Inkontinenz	Incontinences Fécales	123	3%	63	4%	52	3%	8	1%
	Gastro / Jejunostoma	Gastro / Jejunostomies	34	1%	1	0%	29	2%	4	0%
	Fisteln / Drainage	Fistules / Drains	210	5%	147	9%	46	3%	17	2%
	Wundversorgung	Plaies	3283	81%	1170	71%	1361	85%	752	92%
TOTAL NON OS. / NON STOM.			4064		1654		1594		816	
TOTAL NEUE PATIENTEN / NOUVEAUX PATIENTS			7573		4275		2388		919	
Répartition	Colo & ileo définitives		721	18%	516	18%	180	19%	25	18%
	Colo & ileo Temporaires		2452	62%	1898	65%	512	55%	51	38%
	Urostomies		336	8%	207	7%	102	11%	27	20%
	Soins aux troubles de la continence		458	12%	282	10%	143	15%	33	24%
TOTAL			3967		2903		937		136	
Pre-op Beratung / Consultations Pré-op			1712	49%	1272	49%	377	47%	63	


2016 STATISTIK ET - CH STATISTIQUES 2016

<i>Einwohnern / Population</i>			8'081'000		5'616'700		2'015'488		448'812	
			CH	%	D-CH	%	F-CH	%	I-CH	%
nouveaux patients stom.	Colo definitiv	Colo définitives	573	16%	408	16%	145	18%	20	19%
	Colo temporär	Colo temporaires	950	27%	690	26%	240	30%	20	19%
	Ileo definitiv	Iléo définitives	148	4%	108	4%	35	4%	5	5%
	Ileo temporär	Iléo temporaires	1448	41%	1170	45%	264	33%	23	22%
Neue Patienten os.	Ileoanaler Pouch + Stoma	Ileo-anal pouch + stomie	54	2%	38	1%	8	1%	8	8%
	Brickerblase/ileum conduit	Bricker/conduit iléal	304	9%	188	7%	93	12%	23	22%
	Ureterocutaneostomie	Urétérostomies	32	1%	19	1%	9	1%	4	4%
TOTAL OS. / STOM.			3509		2621		794		103	
nouveaux patients non stom.	Neoblase /Ersatzblase	Néo-vessies orthotopiques	32	1%	20	1%	8	1%	4	0%
	Pouch-Blase	Néo-vessies hétérotopiques	6	0%	5	0%	1	0%	0	0%
	Nephrostoma	Nephrostomies	41	1%	29	2%	6	0%	6	1%
	Urin-Inkontinenz	Incontinences Urinaires	224	6%	145	9%	65	4%	14	2%
Neue Patienten nicht os.	Intermittierender Selbstkatheterismus(ISK)	Auto-sondages	111	3%	74	4%	26	2%	11	1%
	Stuhl-Inkontinenz	Incontinences Fécales	123	3%	63	4%	52	3%	8	1%
	Gastro / Jejunostoma	Gastro / Jejunostomies	34	1%	1	0%	29	2%	4	0%
	Fisteln / Drainage	Fistules / Drains	210	5%	147	9%	46	3%	17	2%
	Wundversorgung	Plaies	3283	81%	1170	71%	1361	85%	752	92%
TOTAL NON OS. / NON STOM.			4064		1654		1594		816	
TOTAL NEUE PATIENTEN / NOUVEAUX PATIENTS			7573		4275		2388		919	
Répartition	Colo & ileo définitives		721	18%	516	18%	180	19%	25	18%
	Colo & ileo Temporaires		2452	62%	1898	65%	512	55%	51	38%
	Urostomies		336	8%	207	7%	102	11%	27	20%
	Soins aux troubles de la continence		458	12%	282	10%	143	15%	33	24%
TOTAL			3967		2903		937		136	
Pre-op Beratung / Consultations Pré-op			1712	49%	1272	49%	377	47%	63	64%

Pre-op Beratung / Consultations Pré-op =

- Discussion
- Représentations
- Explications
- ... etc
- Repérage

ÉVOLUTION SUR 5 ANS



2012 STATISTIK ET - CH STATISTIQUES 2012

EINWOHNERN		HABITANTS		7'593'500		5'616'700		1'648'200		328'600	
				CH	%	D-CH	%	F-CH	%	I-CH	%
Neue Patienten os.	Colo definitiv	nouveaux patients	colo définitive	607	19%	386	17%	202	23%	19	15%
	Colo temporär	patients stom.	colo temporaire	840	26%	597	26%	212	25%	31	24%
	Ileo definitiv		iléo définitive	174	5%	121	5%	46	5%	7	5%
	Ileo temporär		iléo temporaire	1231	38%	900	40%	292	34%	39	30%
	Brickerblase		uro-Bricker	373	11%	241	11%	108	13%	24	18%
	Ileo-anal pouch+sto		ileo-anal pouch+sto	24	1%	12	1%	1	0%	11	8%
TOTAL OS.		STOM.		3249	100%	2257	100%	861	100%	131	100%
Neue Patienten nicht os.	Ileo-anal pouch o/ sto	nouveaux patients non stom.	ileo-anal pouch s/ sto	11	0%	10	1%	1	0%	0	0%
	Ersatzblase		néo-vessie	50	1%	40	5%	10	1%	0	0%
	Kock-pouch		poche de Kock	12	0%	8	1%	4	0%	0	0%
	Nephro-Urostoma		nephro-urostomie	32	1%	11	1%	13	1%	8	0%
	Fisteln-Drainage		fistule-drainage	160	4%	90	10%	47	4%	23	1%
	Gastro-Jejuno		gastro-Jejuno	47	1%	0	0%	37	3%	10	1%
	Wundversorgung		plaie	3299	85%	554	64%	890	82%	1855	96%
	Inkontinenz		incontinence	267	7%	152	18%	86	8%	29	2%
TOTAL NON OS.		NON STOM.		3878	100%	865	100%	1088	100%	1925	100%
TOTAL neue Patienten		nouveaux patients		7127		3122		1949		2056	
	VERTEILUNG		REPARTITION								
	Colo & ileo	DEFINIT.		781	24%	507	23%	248	29%	26	22%
	Colo & ileo	TEMPOR.		2071	64%	1497	67%	504	59%	70	58%
	Urostomie			373	12%	241	11%	108	13%	24	20%
			Total	3225	100%	2245	100%	860	100%	120	100%
	Total Patienten		Total patients	7127	100%	3122	100%	1949	100%	2056	100%
	Patienten OS.		Patients STOM.	3249	46%	2257	72%	861	44%	131	6%
	Andere Patienten		Autres patients	3878	54%	865	28%	1088	56%	1925	94%

2016 STATISTIK ET - CH STATISTIQUES 2016

<i>Einwohnern / Population</i>			8'081'000		5'616'700		2'015'488		448'812	
			CH	%	D-CH	%	F-CH	%	I-CH	%
nouveaux patients stom.	Colo definitiv	Colo définitives	573	16%	408	16%	145	18%	20	19%
	Colo temporar	Colo temporaires	950	27%	690	26%	240	30%	20	19%
	Ileo definitiv	Iléo définitives	148	4%	108	4%	35	4%	5	5%
	Ileo temporär	Iléo temporaires	1448	41%	1170	45%	264	33%	23	22%
Neue Patienten os.	Ileoanal Pouch + Stoma	Ileo-anal pouch + stomie	54	2%	38	1%	8	1%	8	8%
	Brickerblase/ileum conduit	Bricker/conduit iléal	304	9%	188	7%	93	12%	23	22%
	Ureterocutaneostomie	Urétérostomies	32	1%	19	1%	9	1%	4	4%
TOTAL OS. / STOM.			3509		2621		794		103	
nouveaux patients non stom.	Neoblase /Ersatzblase	Néo-vessies orthotopiques	32	1%	20	1%	8	1%	4	0%
	Pouch-Blase	Néo-vessies hétérotopiques	6	0%	5	0%	1	0%	0	0%
	Nephrostoma	Nephrostomies	41	1%	29	2%	6	0%	6	1%
	Urin-Inkontinenz	Incontinences Urinaires	224	6%	145	9%	65	4%	14	2%
Neue Patienten nicht os.	Intermittierender Selbstkatheterismus(ISK)	Auto-sondages	111	3%	74	4%	26	2%	11	1%
	Stuhl-Inkontinenz	Incontinences Fécales	123	3%	63	4%	52	3%	8	1%
	Gastro / Jejunostoma	Gastro / Jejunostomies	34	1%	1	0%	29	2%	4	0%
	Fisteln / Drainage	Fistules / Drains	210	5%	147	9%	46	3%	17	2%
	Wundversorgung	Plaies	3283	81%	1170	71%	1361	85%	752	92%
TOTAL NON OS. / NON STOM.			4064		1654		1594		816	
TOTAL NEUE PATIENTEN / NOUVEAUX PATIENTS			7573		4275		2388		919	
Répartition	Colo & ileo définitives		721	18%	516	18%	180	19%	25	18%
	Colo & ileo Temporaires		2452	62%	1898	65%	512	55%	51	38%
	Urostomies		336	8%	207	7%	102	11%	27	20%
	Soins aux troubles de la continence		458	12%	282	10%	143	15%	33	24%
TOTAL			3967		2903		937		136	
Pre-op Beratung / Consultations Pré-op			1712	49%	1272	49%	377	47%	63	64%

2012 STATISTIK ET - CH STATISTIQUES 2012

EINWOHNERN		HABITANTS		7'593'500		5'616'700		1'648'200		328'600	
				CH	%	D-CH	%	F-CH	%	I-CH	%
<i>Neue Patienten os.</i>	Colo definitiv	<i>nouveaux patients stom.</i>	colo définitive	607	19%	386	17%	202	23%	19	15%
	Colo temporär		colo temporaire	840	26%	597	26%	212	25%	31	24%
	Ileo definitiv		iléo définitive	174	5%	121	5%	46	5%	7	5%
	Ileo temporär		iléo temporaire	1231	38%	900	40%	292	34%	39	30%
	Brückerblase		uro-Brücker	373	11%	241	11%	108	13%	24	18%
	Ileo-anal pouch+sto		ileo-anal pouch+sto	24	1%	12	1%	1	0%	11	8%
TOTAL	OS.	STOM.		3249	100%	2257	100%	861	100%	131	100%
<i>Neue Patienten nicht os.</i>	Ileo-anal pouch o/ sto	<i>nouveaux patients non stom.</i>	ileo-anal pouch s/ sto	11	0%	10	1%	1	0%	0	0%
	Ersatzblase		néo-vessie	50	1%	40	5%	10	1%	0	0%
	Kock-pouch		poche de Kock	12	0%	8	1%	4	0%	0	0%
	Nephro-Urostoma		nephro-urostomie	32	1%	11	1%	13	1%	8	0%
	Fisteln-Drainage		fistule-drainage	160	4%	90	10%	47	4%	23	1%
	Gastro-Jejuno		gastro-Jejuno	47	1%	0	0%	37	3%	10	1%
	Wundversorgung		plaie	3299	85%	554	64%	890	82%	1855	96%
	Inkontinenz		incontinence	267	7%	152	18%	86	8%	29	2%
TOTAL	NON OS.	NON STOM.		3878	100%	865	100%	1088	100%	1925	100%
TOTAL	neue Patienten	nouveaux patients		7127		3122		1949		2056	
	VERTEILUNG		REPARTITION								
	Colo & ileo	DEFINIT. TEMPOR.		781	24%	507	23%	248	29%	26	22%
	Colo & ileo			2071	64%	1497	67%	504	59%	70	58%
	Urostomie			373	12%	241	11%	108	13%	24	20%
			Total	3225	100%	2245	100%	860	100%	120	100%
	Total Patienten		Total patients	7127	100%	3122	100%	1949	100%	2056	100%
	Patienten OS.		Patients STOM.	3249	46%	2257	72%	861	44%	131	6%
	Andere Patienten		Autres patients	3878	54%	865	28%	1088	56%	1925	94%

2016 STATISTIK ET - CH STATISTIQUES 2016

<i>Einwohnern / Population</i>			8'081'000		5'616'700		2'015'488		448'812	
			CH	%	D-CH	%	F-CH	%	I-CH	%
nouveaux patients stom.	Colo définitiv	Colo définitives	573	16%	408	16%	145	18%	20	19%
	Colo temporär	Colo temporaires	950	27%	690	26%	240	30%	20	19%
	ileo définitiv	Íleo définitives	148	4%	108	4%	35	4%	5	5%
	ileo temporär	Íleo temporaires	1448	41%	1170	45%	264	33%	23	22%
Neue Patienten os.	Ileoanaler Pouch + Stoma	Ileo-anal pouch + stomie	54	2%	38	1%	8	1%	8	8%
	Brickerblase/ileum conduit	Bricker/conduit iléal	304	9%	188	7%	93	12%	23	22%
	Ureterocutaneostomie	Urétérostomies	32	1%	19	1%	9	1%	4	4%
TOTAL OS. / STOM.			3509		2621		794		103	
nouveaux patients non stom.	Neoblase /Ersatzblase	Néo-vessies orthotopiques	32	1%	20	1%	8	1%	4	0%
	Pouch-Blase	Néo-vessies hétérotopiques	6	0%	5	0%	1	0%	0	0%
	Nephrostoma	Nephrostomies	41	1%	29	2%	6	0%	6	1%
Neue Patienten nicht os.	Urin-Inkontinenz	Incontinences Urinaires	224	6%	145	9%	65	4%	14	2%
	Intermittierender Selbstkatheterismus(ISK)	Auto-sondages	111	3%	74	4%	26	2%	11	1%
	Stuhl-Inkontinenz	Incontinences Fécales	123	3%	63	4%	52	3%	8	1%
	Gastro / Jejunostoma	Gastro / Jejunostomies	34	1%	1	0%	29	2%	4	0%
	Fisteln / Drainage	Fistules / Drains	210	5%	147	9%	46	3%	17	2%
	Wundversorgung	Plaies	3283	81%	1170	71%	1361	85%	752	92%
TOTAL NON OS. / NON STOM.			4064		1654		1594		816	
TOTAL NEUE PATIENTEN / NOUVEAUX PATIENTS			7573		4275		2388		919	
Répartition	Colo & ileo définitives		721	18%	516	18%	180	19%	25	18%
	Colo & ileo Temporaires		2452	62%	1898	65%	512	55%	51	38%
	Urostomies		336	8%	207	7%	102	11%	27	20%
	Soins aux troubles de la continence		458	12%	282	10%	143	15%	33	24%
TOTAL			3967		2903		937		136	
Pre-op Beratung / Consultations Pré-op			1712	49%	1272	49%	377	47%	63	64%

2012 STATISTIK ET - CH STATISTIQUES 2012

EINWOHNERN		HABITANTS		7'593'500		5'616'700		1'648'200		328'600		
				CH	%	D-CH	%	F-CH	%	I-CH	%	
<i>Neue Patienten os.</i>	Colo definitiv	<i>nouveaux patients stom.</i>	colo définitive	607	19%	386	17%	202	23%	19	15%	
	Colo temporär		colo temporaire	840	26%	597	26%	212	25%	31	24%	
	Ileo definitiv		iléo définitive	174	5%	121	5%	46	5%	7	5%	
	Ileo temporär		iléo temporaire	1231	38%	900	40%	292	34%	39	30%	
	Brickerblase		uro-Bricker	373	11%	241	11%	108	13%	24	18%	
	Ileo-anal pouch+sto		ileo-anal pouch+sto	24	1%	12	1%	1	0%	11	8%	
TOTAL OS.		STOM.		3249	100%	2257	100%	861	100%	131	100%	
<i>Neue Patienten nicht os.</i>	Ileo-anal pouch o/ sto	<i>nouveaux patients non stom.</i>	ileo-anal pouch s/ sto	11	0%	10	1%	1	0%	0	0%	
	Ersatzblase		néo-vessie	50	1%	40	5%	10	1%	0	0%	
	Kock-pouch		poche de Kock	12	0%	8	1%	4	0%	0	0%	
	Nephro-Urostoma		nephro-urostomie	32	1%	11	1%	13	1%	8	0%	
	Fisteln-Drainage		fistule-drainage	160	4%	90	10%	47	4%	23	1%	
	Gastro-Jejuno		gastro-Jejuno	47	1%	0	0%	37	3%	10	1%	
	Wundversorgung		plaie	3299	95%	554	64%	890	82%	1855	96%	
	Inkontinenz		incontinence	267	7%	152	18%	86	8%	29	2%	
TOTAL NON OS.		NON STOM.		3378	100%	865	100%	1088	100%	1925	100%	
TOTAL neue Patienten		nouveaux patients		7127		3122		1949		2056		
VERTEILUNG		REPARTITION										
Colo & ileo	DEFINIT.			781	24%	507	23%	248	29%	26	22%	
Colo & ileo		TEMPOR.			2071	64%	1497	67%	504	59%	70	58%
Urostomie					373	12%	241	11%	108	13%	24	20%
		Total		3225	100%	2245	100%	860	100%	120	100%	
Total Patienten		Total patients		7127	100%	3122	100%	1949	100%	2056	100%	
Patienten OS.		Patients STOM.		3249	46%	2257	72%	861	44%	131	6%	
Andere Patienten		Autres patients		3878	54%	865	28%	1088	56%	1925	94%	

2016

STATISTIK ET - CH STATISTIQUES 2016

Einwohnern / Population			8'081'000		5'616'700		2'015'488		448'812	
			CH	%	D-CH	%	F-CH	%	I-CH	%
nouveaux patients stom.	Colo definitiv	Colo définitives	573	16%	408	16%	145	18%	20	19%
	Colo temporär	Colo temporaires	950	27%	690	26%	240	30%	20	19%
	Ileo definitiv	Iléo définitives	148	4%	108	4%	35	4%	5	5%
	Ileo temporär	Iléo temporaires	1448	41%	1170	45%	264	33%	23	22%
Neue Patienten os.	Ileoanaler Pouch + Stoma	Ileo-anal pouch + stomie	54	2%	38	1%	8	1%	8	8%
	Brickerblase/ileum conduit	Bricker/conduit iléal	304	9%	188	7%	93	12%	23	22%
	Ureterocutaneostomie	Urétérostomies	32	1%	19	1%	9	1%	4	4%
TOTAL OS. / STOM.			3509		2621		794		103	
nouveaux patients non stom.	Neoblase /Ersatzblase	Néo-vessies orthotopiques	32	1%	20	1%	8	1%	4	0%
	Pouch-Blase	Néo-vessies hétérotopiques	6	0%	5	0%	1	0%	0	0%
	Nephrostoma	Nephrostomies	41	1%	29	2%	6	0%	6	1%
	Urin-Inkontinenz	Incontinences Urinaires	145	9%	65	4%	14	2%		
Neue Patienten nicht os.	Intermittierender Selbstkatheterismus(ISK)	Auto-sondages	74	4%	26	2%	11	1%		
	Stuhl-Inkontinenz	Incontinences Fécales	63	4%	52	3%	8	1%		
	Gastro / Jejunostoma	Gastro / Jejunostomies	34	1%	1	0%	4	0%		
neue Patienten nicht os.	Fisteln / Drainage	Fistules / Drains	210	5%	147	9%	17	2%		
	Wundversorgung	Plaies	3283	81%	1170	71%	752	92%		
TOTAL NON OS. / NON STOM.			4064		1654		1594		816	
TOTAL NEUE PATIENTEN / NOUVEAUX PATIENTS			7573		4275		2388		919	
Répartition	Colo & ileo définitives		721	18%	516	18%	180	19%	25	18%
	Colo & ileo Temporaires		2452	62%	1898	65%	512	55%	51	38%
	Urostomies		336	8%	207	7%	102	11%	27	20%
	Soins aux troubles de la continence		458	12%	282	10%	143	15%	33	24%
TOTAL			3967		2903		937		136	
Pre-op Beratung / Consultations Pré-op			1712	49%	1272	49%	377	47%	63	64%

458 11%

2012 STATISTIK ET - CH STATISTIQUES 2012

EINWOHNERN		HABITANTS		7'593'500		5'616'700		1'648'200		328'600	
				CH	%	D-CH	%	F-CH	%	I-CH	%
<i>Neue Patienten os.</i>	Colo definitiv	<i>nouveaux patients stom.</i>	colo définitive	607	19%	386	17%	202	23%	19	15%
	Colo temporär		colo temporaire	840	26%	597	26%	212	25%	31	24%
	Ileo definitiv		iléo définitive	174	5%	121	5%	46	5%	7	5%
	Ileo temporär		iléo temporaire	1231	38%	900	40%	292	34%	39	30%
	Brickerblase		uro-Bricker	373	11%	241	11%	108	13%	24	18%
	Ileo-anal pouch+sto		ileo-anal pouch+sto	24	1%	12	1%	1	0%	11	8%
TOTAL	OS.	STOM.		3249	100%	2257	100%	861	100%	131	100%
<i>Neue Patienten nicht os.</i>	Ileo-anal pouch o/ sto	<i>nouveaux patients non stom.</i>	ileo-anal pouch s/ sto	11	0%	10	1%	1	0%	0	0%
	Ersatzblase		néo-vessie	50	1%	40	5%	10	1%	0	0%
	Kock-pouch		poche de Kock	12	0%	8	1%	4	0%	0	0%
	Nephro-Urostoma		nephro-urostomie	32	1%	11	1%	13	1%	8	0%
	Fisteln-Drainage		fistule-drainage	160	4%	90	10%	47	4%	23	1%
	Gastro-Jeiuno		gastro-Jeiuno	17	1%	0	0%	37	3%	10	1%
	Wundversorgung		plaie	3299	85%	554	64%	890	82%	1855	96%
Inkontinenz	incontinence	267	7%	152	18%	86	8%	29	2%		
TOTAL	NON OS.	NON STOM.		3878	100%	865	100%	1088	100%	1925	100%
TOTAL	neue Patienten	nouveaux patients		7127		3122		1949		2056	
	VERTEILUNG		REPARTITION								
	Colo & ileo	DEFINIT. TEMPOR.		781	24%	507	23%	248	29%	26	22%
	Colo & ileo			2071	64%	1497	67%	504	59%	70	58%
	Urostomie			373	12%	241	11%	108	13%	24	20%
			Total	3225	100%	2245	100%	860	100%	120	100%
	Total Patienten		Total patients	7127	100%	3122	100%	1949	100%	2056	100%
	Patienten OS.		Patients STOM.	3249	46%	2257	72%	861	44%	131	6%
	Andere Patienten		Autres patients	3878	54%	865	28%	1088	56%	1925	94%

2016

STATISTIK ET - CH STATISTIQUES 2016

Einwohnern / Population			8'081'000		5'616'700		2'015'488		448'812	
			CH	%	D-CH	%	F-CH	%	I-CH	%
nouveaux patients stom.	Colo definitiv	Colo définitives	573	16%	408	16%	145	18%	20	19%
	Colo temporär	Colo temporaires	950	27%	690	26%	240	30%	20	19%
	Ileo definitiv	Iléo définitives	148	4%	108	4%	35	4%	5	5%
	Ileo temporär	Iléo temporaires	1448	41%	1170	45%	264	33%	23	22%
Neue Patienten os.	Ileoanaler Pouch + Stoma	Ileo-anal pouch + stomie	54	2%	38	1%	8	1%	8	8%
	Brickerblase/ileum conduit	Bricker/conduit iléal	304	9%	188	7%	93	12%	23	22%
	Ureterocutaneostomie	Urétérostomies	32	1%	19	1%	9	1%	4	4%
TOTAL OS. / STOM.			3509		2621		794		103	
nouveaux patients non stom.	Neoblase /Ersatzblase	Néo-vessies orthotopiques	32	1%	20	1%	8	1%	4	0%
	Pouch-Blase	Néo-vessies hétérotopiques	6	0%	5	0%	1	0%	0	0%
	Nephrostoma	Nephrostomies	41	1%	29	2%	6	0%	6	1%
	Urin-Inkontinenz	Incontinences Urinaires	224	6%	145	9%	65	4%	14	2%
Neue Patienten nicht os.	Intermittierender Selbstkatheterismus(ISK)	Auto-sondages	111	3%	74	4%	26	2%	11	1%
	Stuhl-Inkontinenz	Incontinences Fécales	123	3%	63	4%	52	3%	8	1%
	Gastro / Jejunostoma	Gastro / Jejunostomies	34	1%	1	0%	29	2%	4	0%
nicht os.	Fistula / Drainage	Fistules / Drainage	210	5%	147	9%	46	3%	17	2%
	Wundversorgung	Plaies	3283	81%	1170	71%	1361	85%	752	92%
TOTAL NON OS. / NON STOM.			4084		1654		1594		816	
TOTAL NEUE PATIENTEN / NOUVEAUX PATIENTS			7573		4275		2388		919	
Répartition	Colo & ileo définitives		721	18%	516	18%	180	19%	25	18%
	Colo & ileo Temporaires		2452	62%	1898	65%	512	55%	51	38%
	Urostomies		336	8%	207	7%	102	11%	27	20%
	Soins aux troubles de la continence		458	12%	282	10%	143	15%	33	24%
TOTAL			3967		2903		937		136	
Pre-op Beratung / Consultations Pré-op			1712	49%	1272	49%	377	47%	63	64%

RAPPELS



- Utiliser le dernier modèle de tableau envoyé pour l'année à venir
- Utiliser votre signature professionnelle
- Respecter les délais
- Questions :
 - Français : virginie.vieille@ehc.vd.ch
 - Allemand : marianne.gutknecht@gmx.ch
- Envoie du tableau : virginie.vieille@ehc.vd.ch

MERCI

